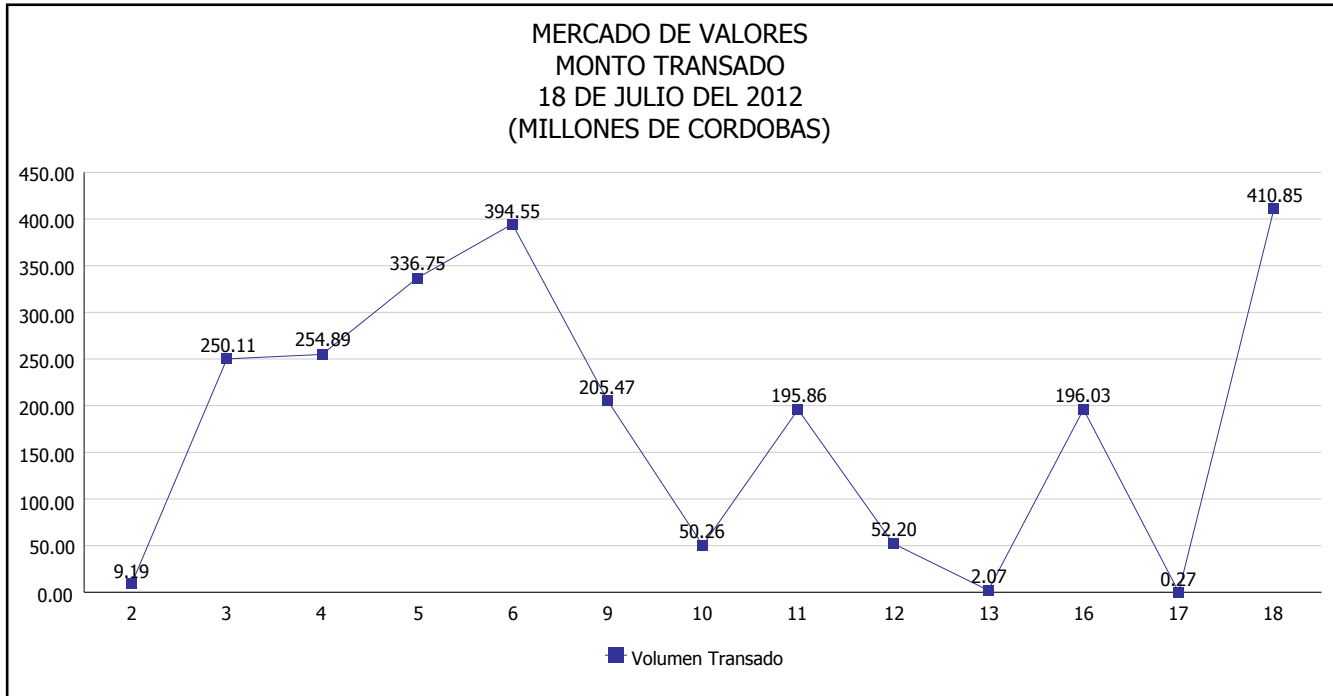


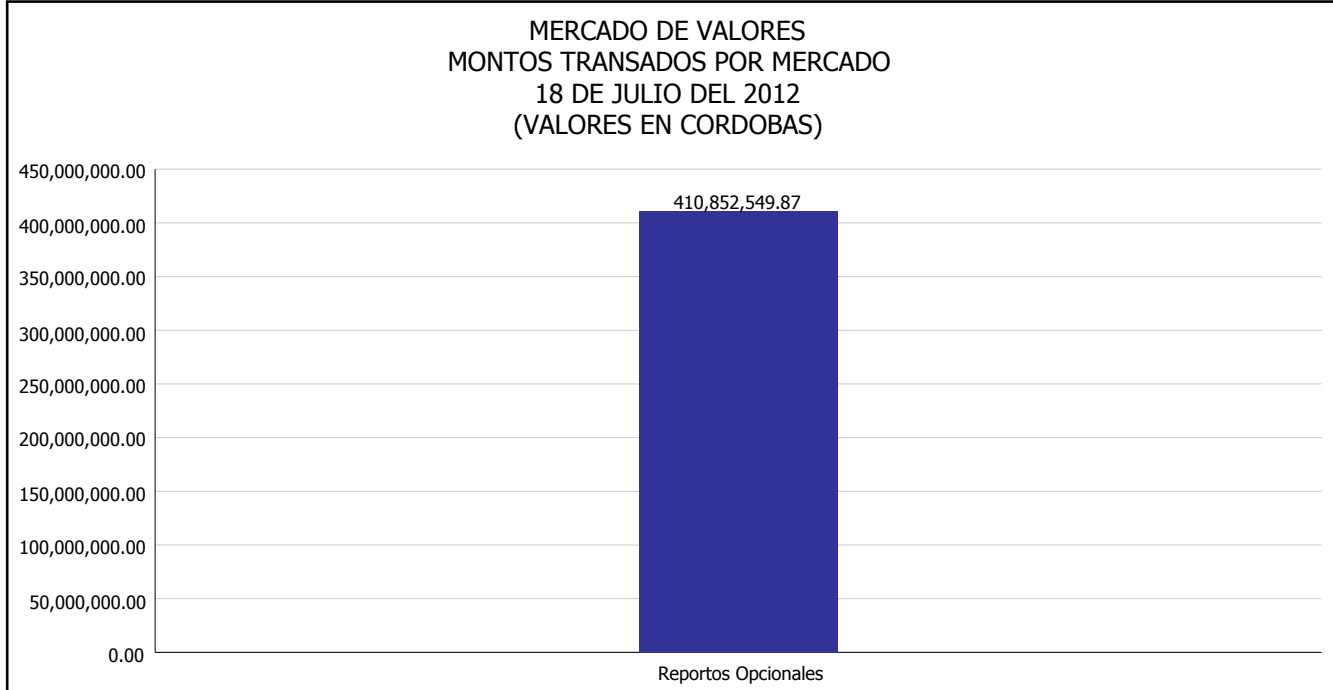


INTENDENCIA DE VALORES INFORME DIARIO MERCADO DE VALORES DE NICARAGUA

Superintendencia de Bancos y de Otras
Instituciones Financieras de Nicaragua



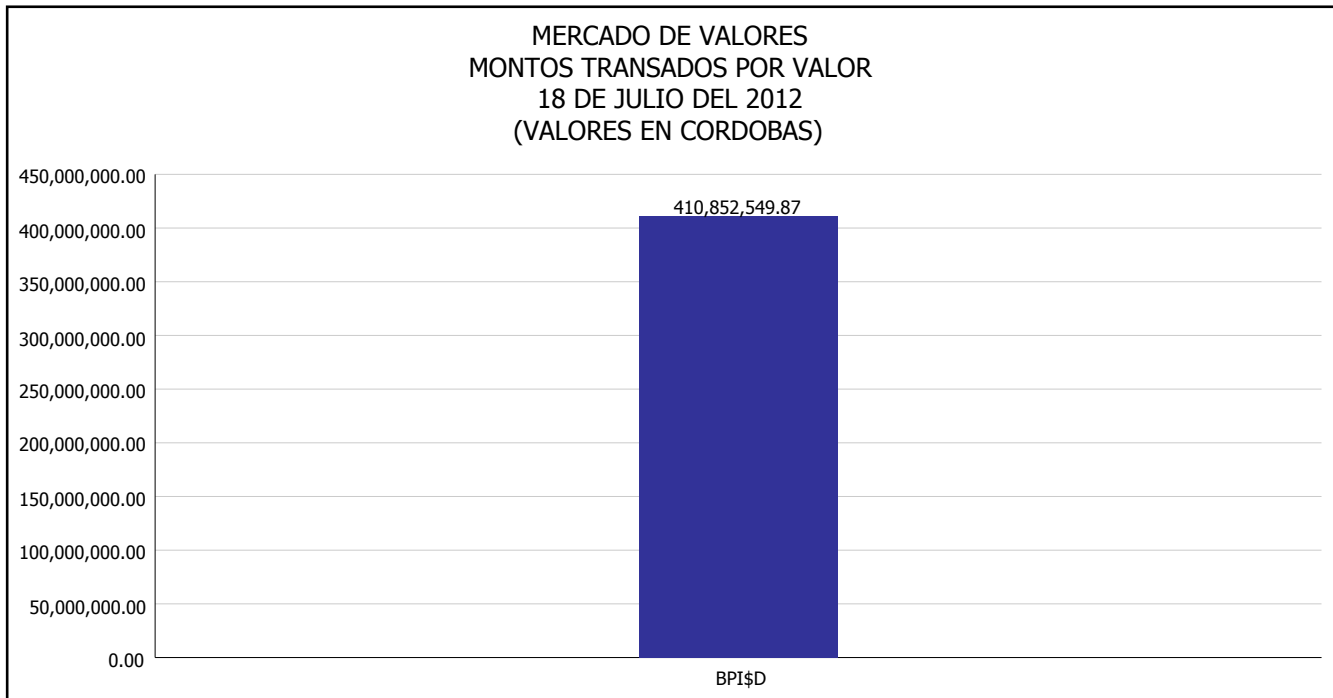
Del 2 al 18 de Julio del 2012, en el mercado de valores se han transado C\$ 2,358,492,843.72



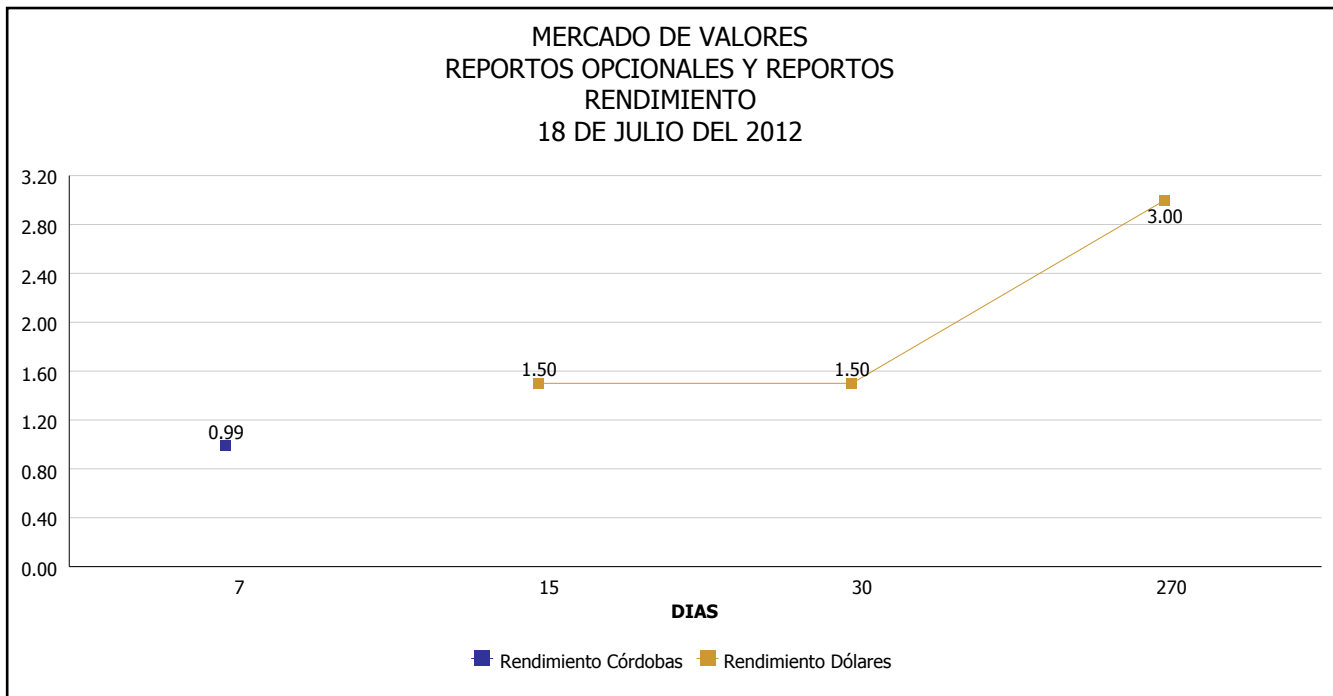


INTENDENCIA DE VALORES INFORME DIARIO MERCADO DE VALORES DE NICARAGUA

Superintendencia de Bancos y de Otras
Instituciones Financieras de Nicaragua



*Para los BPI se presentan años al vencimiento



Fuente: Bolsa de Valores de Nicaragua



Superintendencia de Bancos y de Otras
Instituciones Financieras de Nicaragua

INTENDENCIA DE VALORES INFORME DIARIO MERCADO DE VALORES DE NICARAGUA

HECHOS RELEVANTES EN MERCADOS INTERNACIONALES

NUEVA YORK – Un nuevo indicio de recuperación económica en el mercado de la vivienda e informes positivos de ganancias de grandes compañías impulsaron el miércoles a la Bolsa de Valores de Nueva York por segundo día consecutivo.

El índice industrial Dow Jones cerró con una ganancia de 0,8%, equivalente a 103,16 puntos, en 12.908,70, mientras que el Standard & Poor's 500 subió 0,7%, 9,11 unidades, a 1.372,78. El compuesto Nasdaq ganó 1,1%, 32,56 puntos, y cerró en 2.942,60. El Dow Jones ha cerrado con ganancias sólo cuatro veces en los últimos 12 días de operaciones.

Los precios de los bonos del Tesoro de Estados Unidos subieron levemente debido a que la demanda de activos de bajo riesgo sigue fuerte. El rendimiento de los bonos a 10 años bajó de 1,50% a 1,49%.

Las acciones de tecnología avanzaron más que el resto del mercado después de que Intel sorprendió a los inversionistas al presentar un reporte con buenas ganancias.

PRINCIPALES INDICES BURSATILES EE-UU				
	CIERRE DEL DIA		VARIACIONES	
INDICES	17/07/2012	18/07/2012	ABSOLUTA	RELATIVA
Dow Jones	12,805.54	12,908.70	103.16	0.81%
Nasdaq	2,910.04	2,942.60	32.56	1.12%
S&P	1,363.67	1,372.78	9.11	0.67%